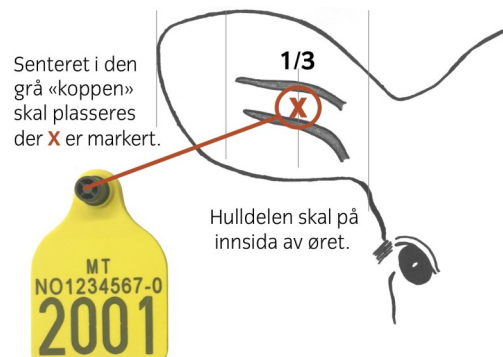


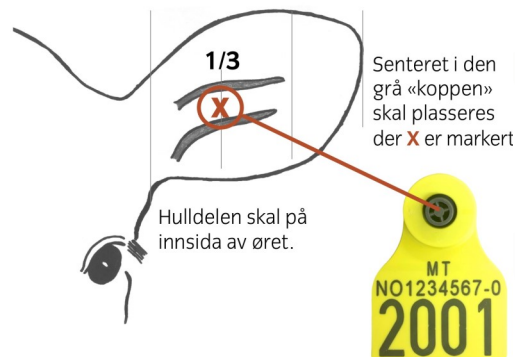


Påsetting av storfemerket Combi E30 Pluss Flagg / Combi 3000 Stor

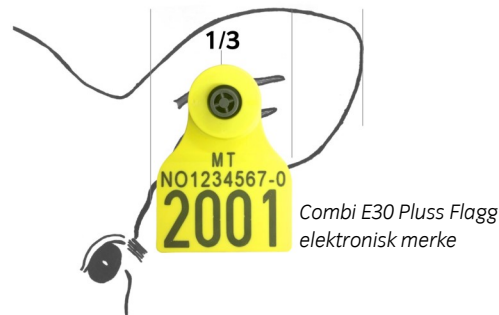

Høyre øre



Venstre øre



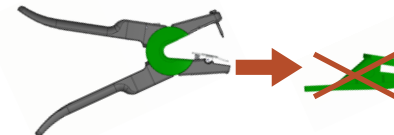
Merket settes mellom de to bruskene i øret; en tredjedel ut fra ørefestet og hodet. Sett i merket med **ett** fast trykk med tanga.



November 2023

Bruk ei av disse tengerne:

OS ID Combi Junior Green



Combi Junior



Tanga gikk ut av salg november 2023, men kan fortsatt brukes til OS ID storfemerker hvis den har svart nål.

Begge disse tengerne brukes til både ikke-elektroniske og elektroniske øremerker.

NB: Ta ut plastinnsatsen i tanga.

Combi Matic



Åpnes automatisk etter påsetting. Brukes til ikke-elektroniske og elektroniske øremerker for storfe.