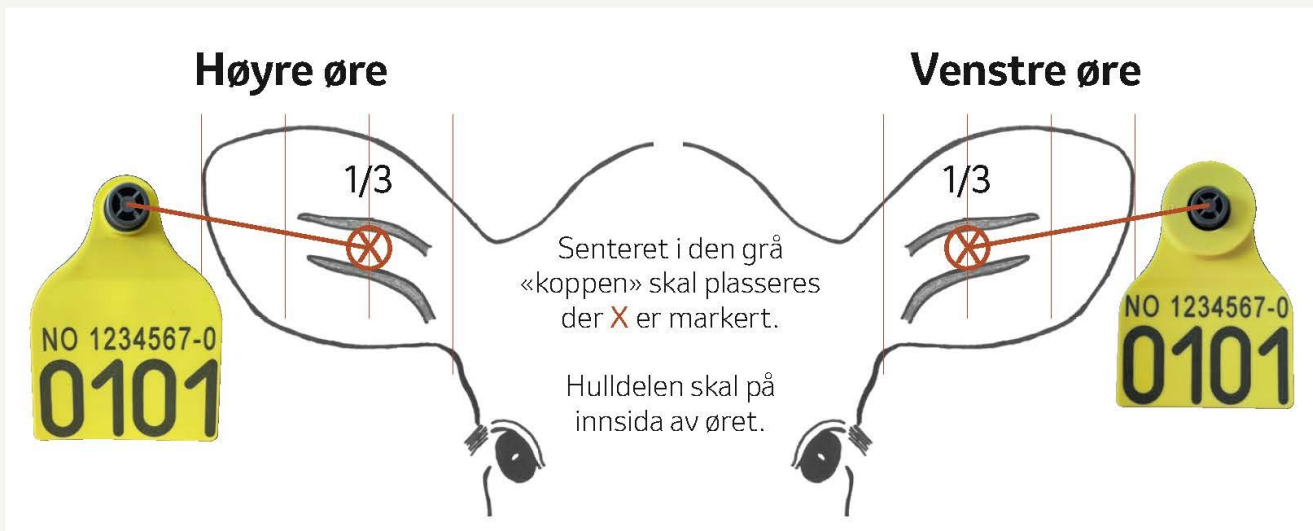




Påsetting av storfemerket

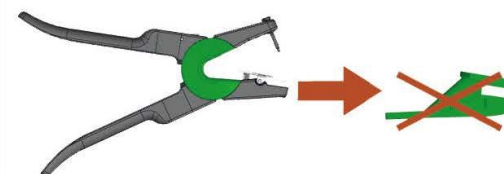
Combi E30 Pluss Flagg / Combi 3000 Stor



Merket settes mellom de to bruskene i øret; en tredjedel ut fra ørefestet og hodet. Sett i merket med **ett** fast trykk med tanga.

Bruk ei av disse tengerne:

OS ID Combi Junior Green



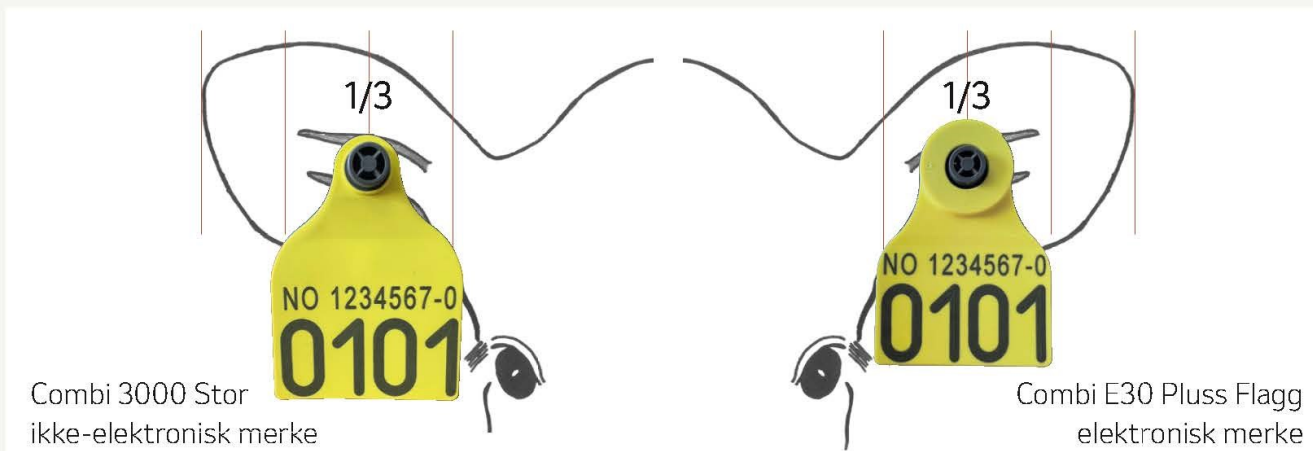
Combi Junior



Tanga gikk ut av salg nov. 2023, men kan fortsatt brukes til OS ID storfemerker hvis den har svart nål.

Begge disse tengerne brukes til både ikke-elektroniske og elektroniske øremerker.

NB: Ta ut plastinnsatsen i tanga.



Combi 3000 Stor
ikke-elektronisk merke

Combi E30 Pluss Flagg
elektronisk merke



Combi Matic

Åpnes automatisk etter påsetting. Brukes til ikke-elektroniske og elektroniske øremerker for storfe.