



Påsetting av storfemerket

Combi E30 Pluss Flagg / Combi 3000 Stor

Høyre øre

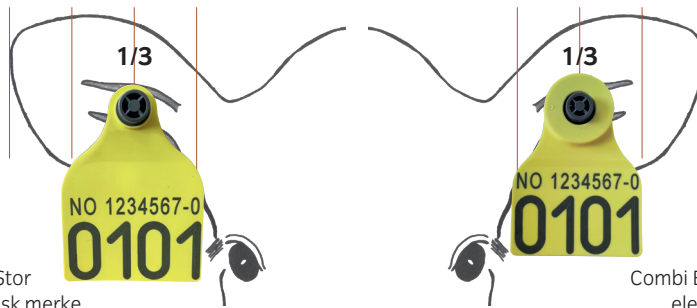
Venstre øre



Senteret i den grå «koppen» skal plasseres der X er markert.

Hulldelen skal på innsida av øret.

Merket settes mellom de to bruskene i øret; en tredjedel ut fra ørefestet og hodet. Sett i merket med **ett** fast trykk med tanga.

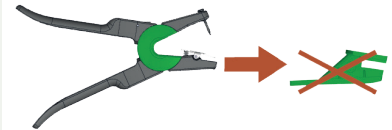


Combi 3000 Stor
ikke-elektronisk merke

Combi E30 Pluss Flagg
elektronisk merke

Bruk ei av disse tengerne:

OS ID Combi Junior Green




Combi Junior

Tanga gikk ut av salg nov. 2023, men kan fortsatt brukes til OS ID storfemerker hvis den har svart nål.



Begge disse tengerne brukes til både ikke-elektroniske og elektroniske øremerker.

NB: Ta ut plastinnsatsen i tanga.



Combi Matic
Åpnes automatisk etter påsetting. Brukes til ikke-elektroniske og elektroniske øremerker for storfe.